



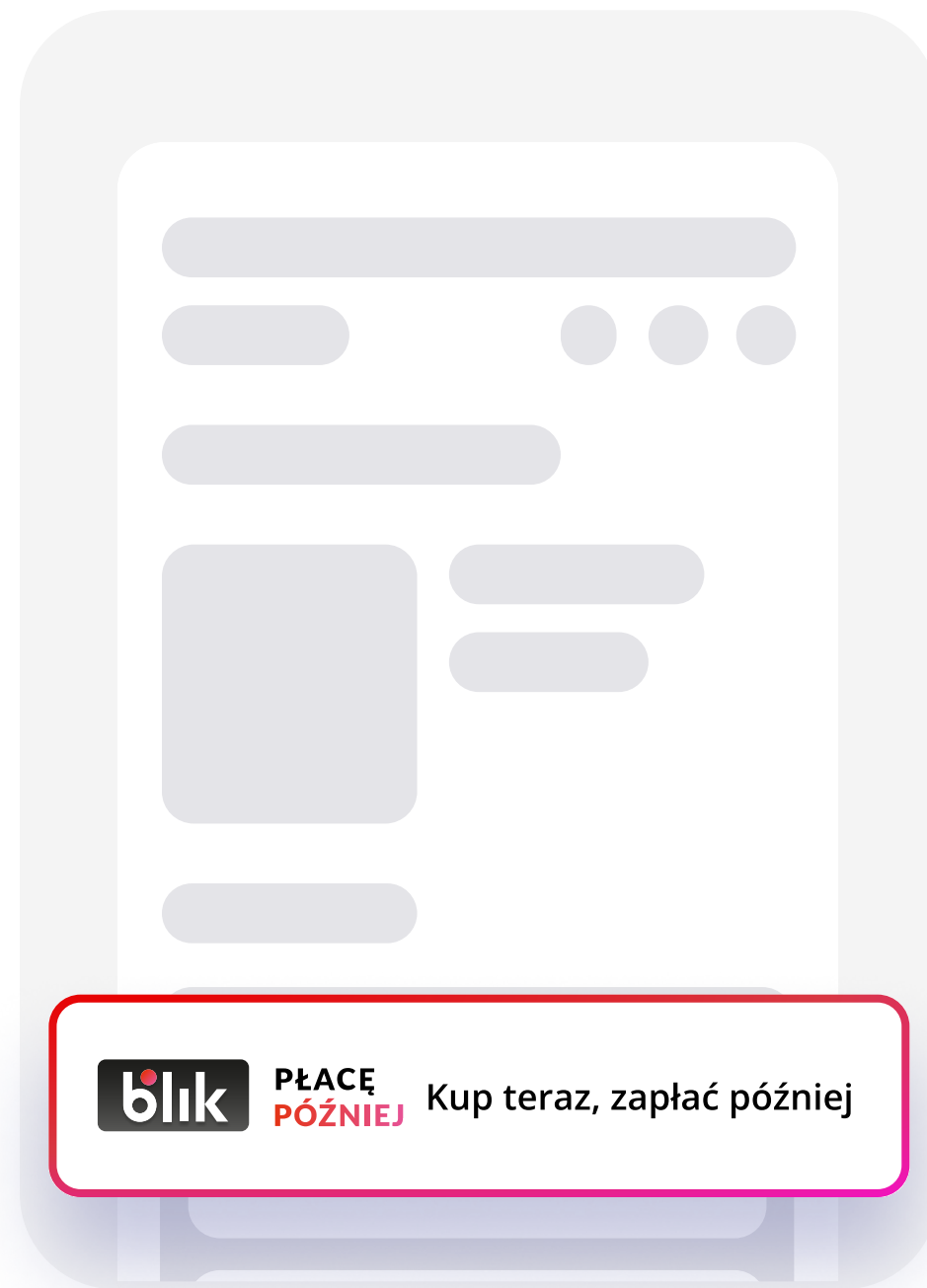
# Sprzedawaj więcej

Dowiedz się, jak zwiększyć sprzedaż w Twoim sklepie dzięki BLIK Płacę Później

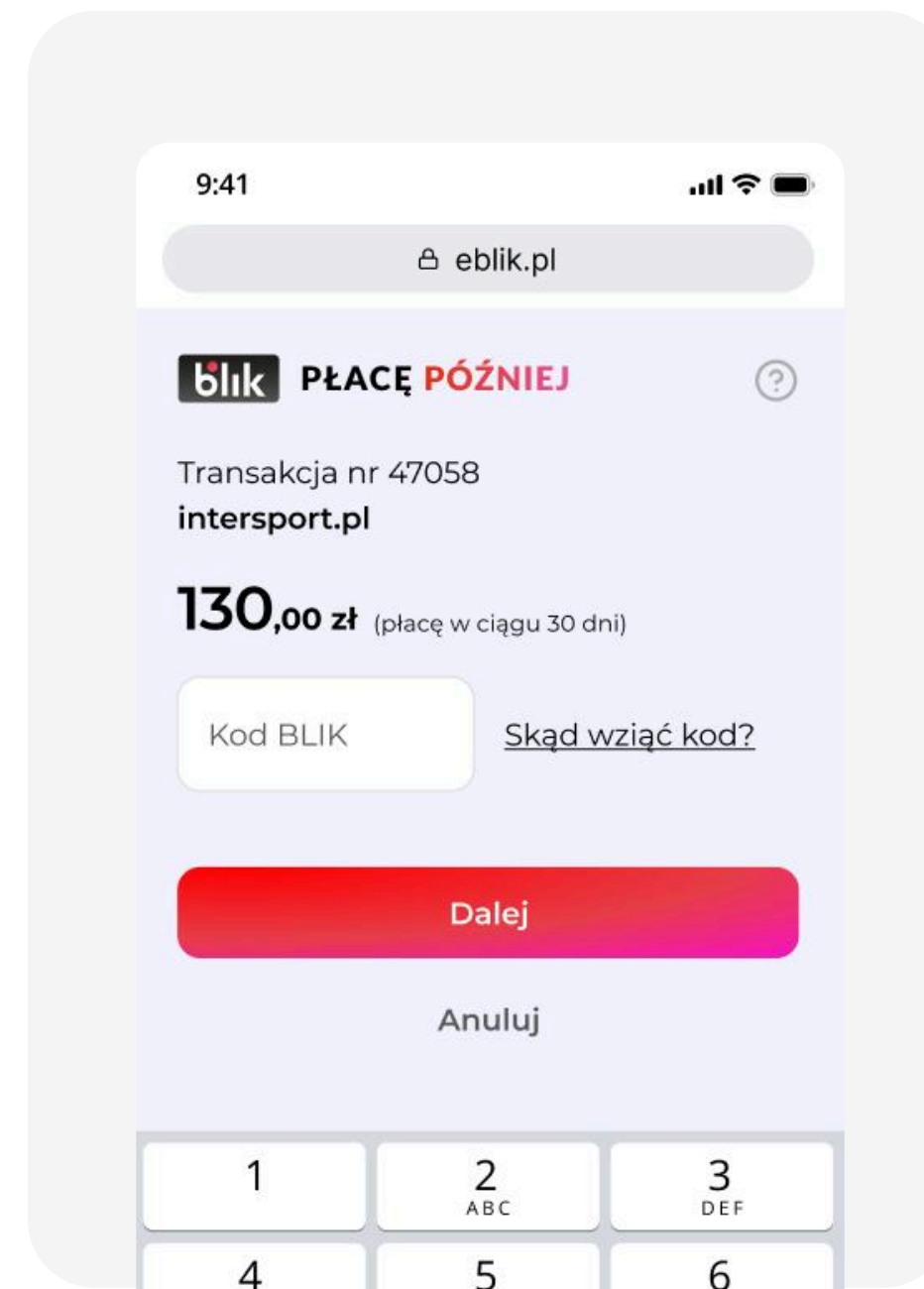
[www.blik.com/blik-place-pozniej-dla-sklepow](https://www.blik.com/blik-place-pozniej-dla-sklepow)



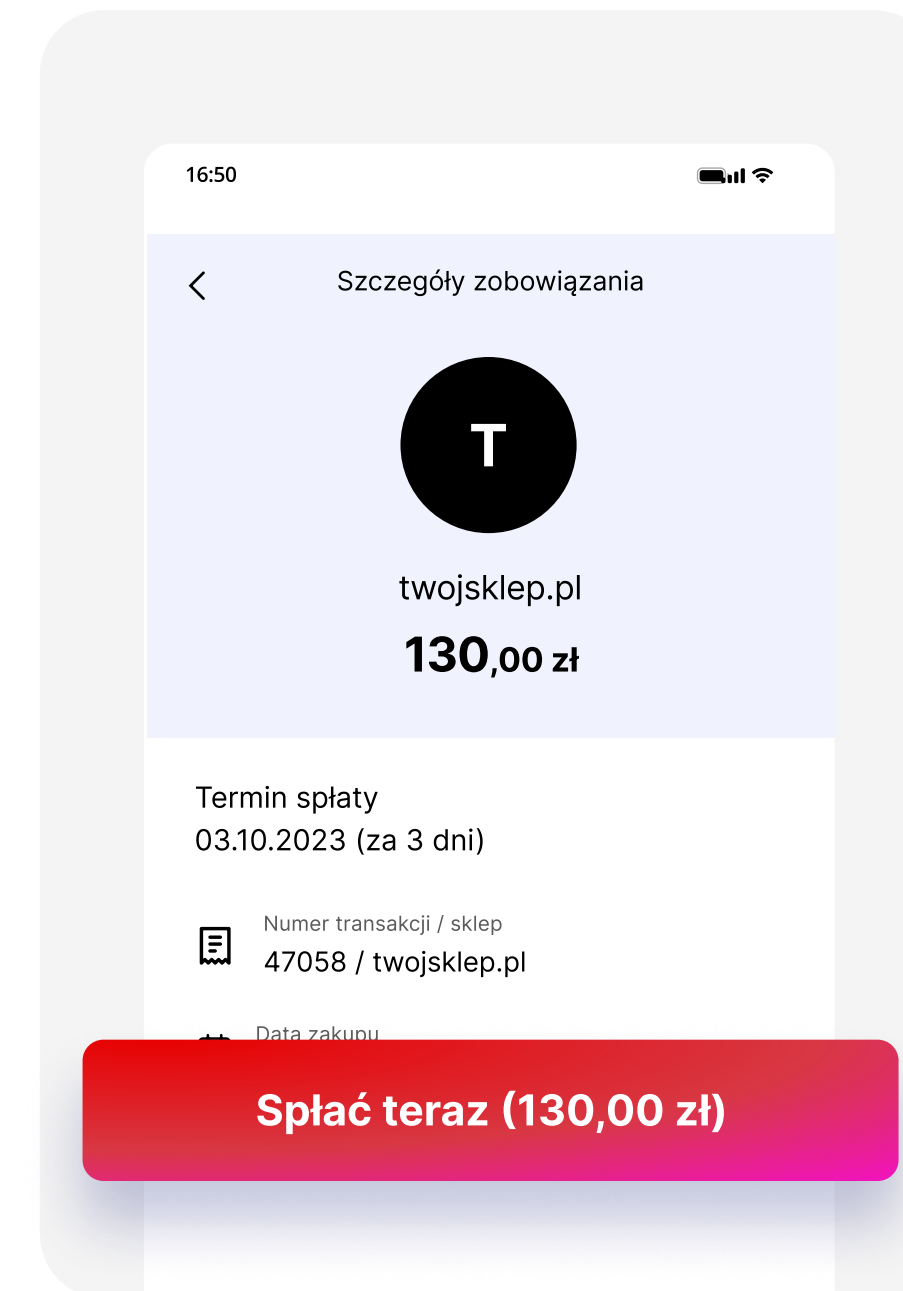
# Jak to działa?



Klient wybiera „BLIK Płać Później” jako metodę płatności



Wprowadza kod BLIK i zatwierdza transakcję, a Ty dostajesz pieniądze od razu



Klient płaci w aplikacji banku w ciągu 30 dni.

**Wygodne płatności  
odroczone to zysk dla  
Twojego sklepu**

**80%**

**większe koszyki zakupowe**  
w porównaniu do płatności natychmiastowych

**19%**

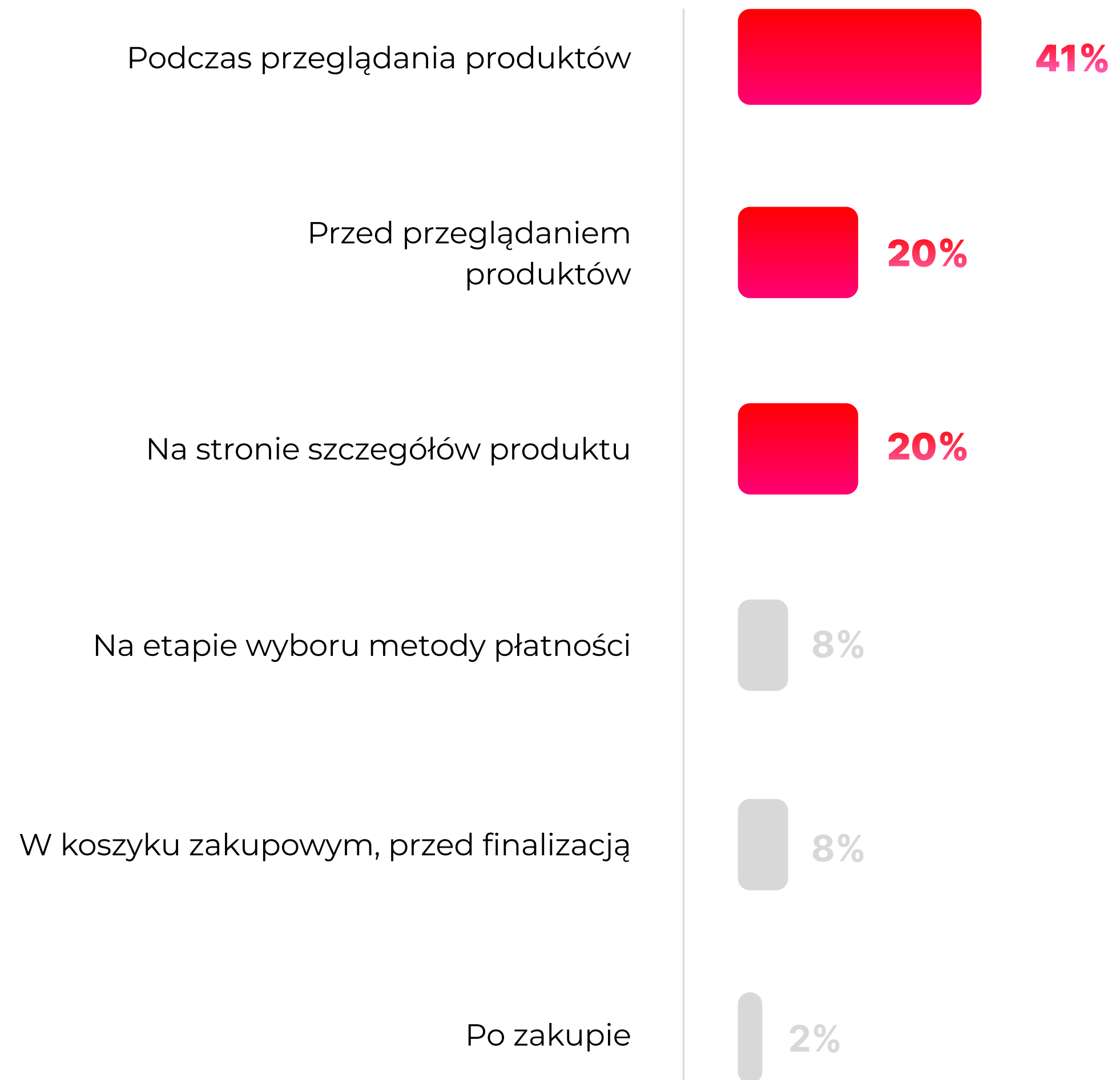
**więcej transakcji**  
w Twoim sklepie

**85%**

**średnia konwersja**  
na płatności BLIK Płacę Później

# 81% Klientów

chce poznać opcje kredytowania  
zakupów gdy przegląda produkty





# Pozwól Klientowi dowiedzieć się o możliwości odroczenia produktów

[Strona główna](#)

[Lista produktów](#)

[Karta produktu](#)

[Koszyk](#)

[Lista metod płatności](#)

[Odzyskiwanie koszyków](#)

# Strona główna

Strona główna to miejsce, gdzie zwykle prezentujesz nowości, promocje lub limitowane edycje.

## Jak wykorzystać BLIK Płacę Później?

- Wykorzystaj gotowe banery. Dodaj je obok listy produktów objętych promocją.
- Umieść logotyp BLIK Płacę Później na grafikach promocyjnych. Pokaż korzyść jasno i konkretnie np.: „Nie przegap okazji – zapłać później z BLIK Płacę Później”



# Lista Produktów

Banery na karcie produktu pomagają Klientowi podjąć decyzję zakupową o dodaniu produktu do koszyka.

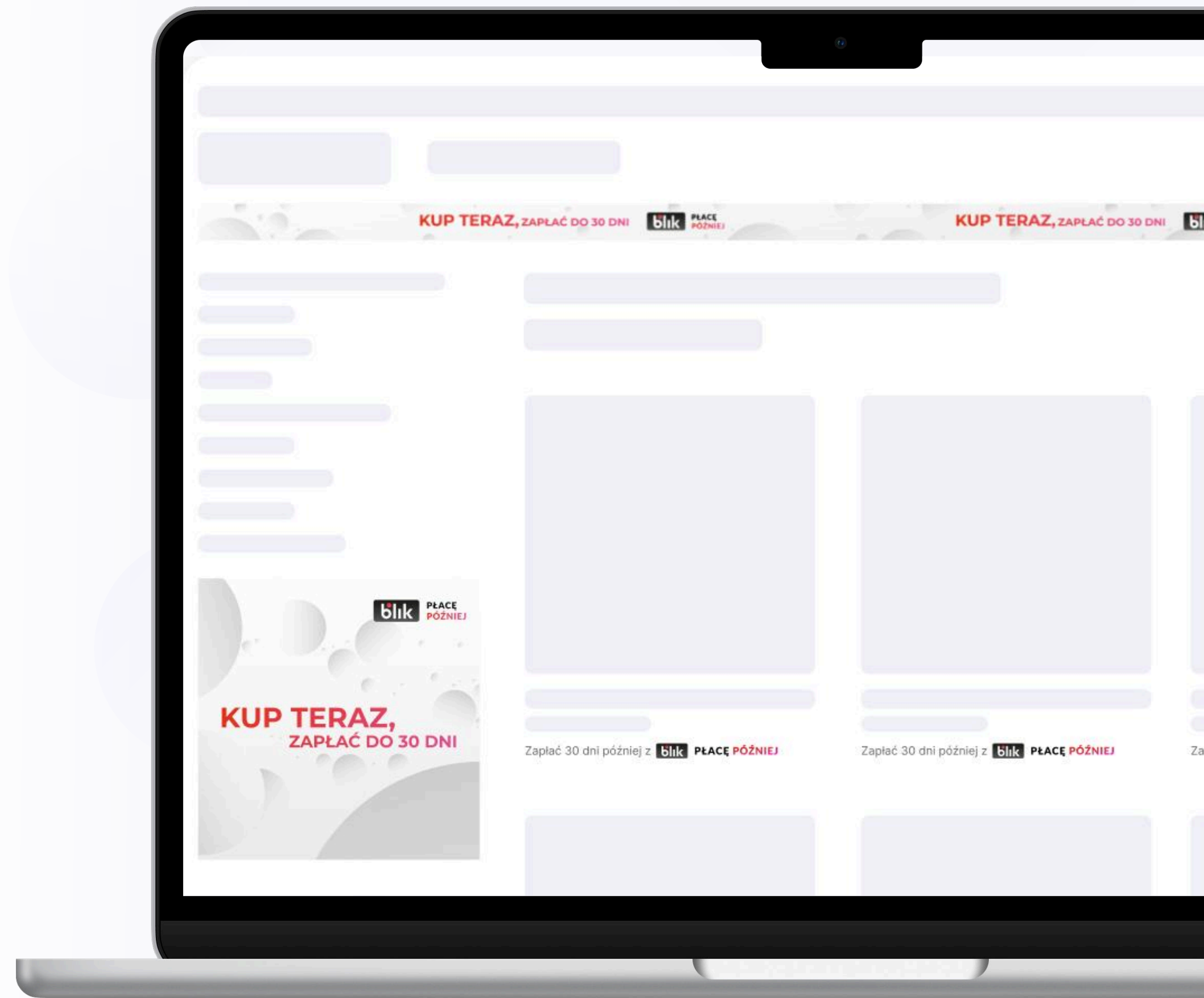
## Jak wykorzystać BLIK Płacę Później?

- Etykiety dla produktów w kategorii cenowej od 30 do 4 000 zł:
- Wykorzystaj gotowe banery np. belka nad kategorią produktów.



**PŁACĘ PÓŹNIEJ**

[www.blik.com/blik-place-pozniej-dla-sklepow](https://www.blik.com/blik-place-pozniej-dla-sklepow)



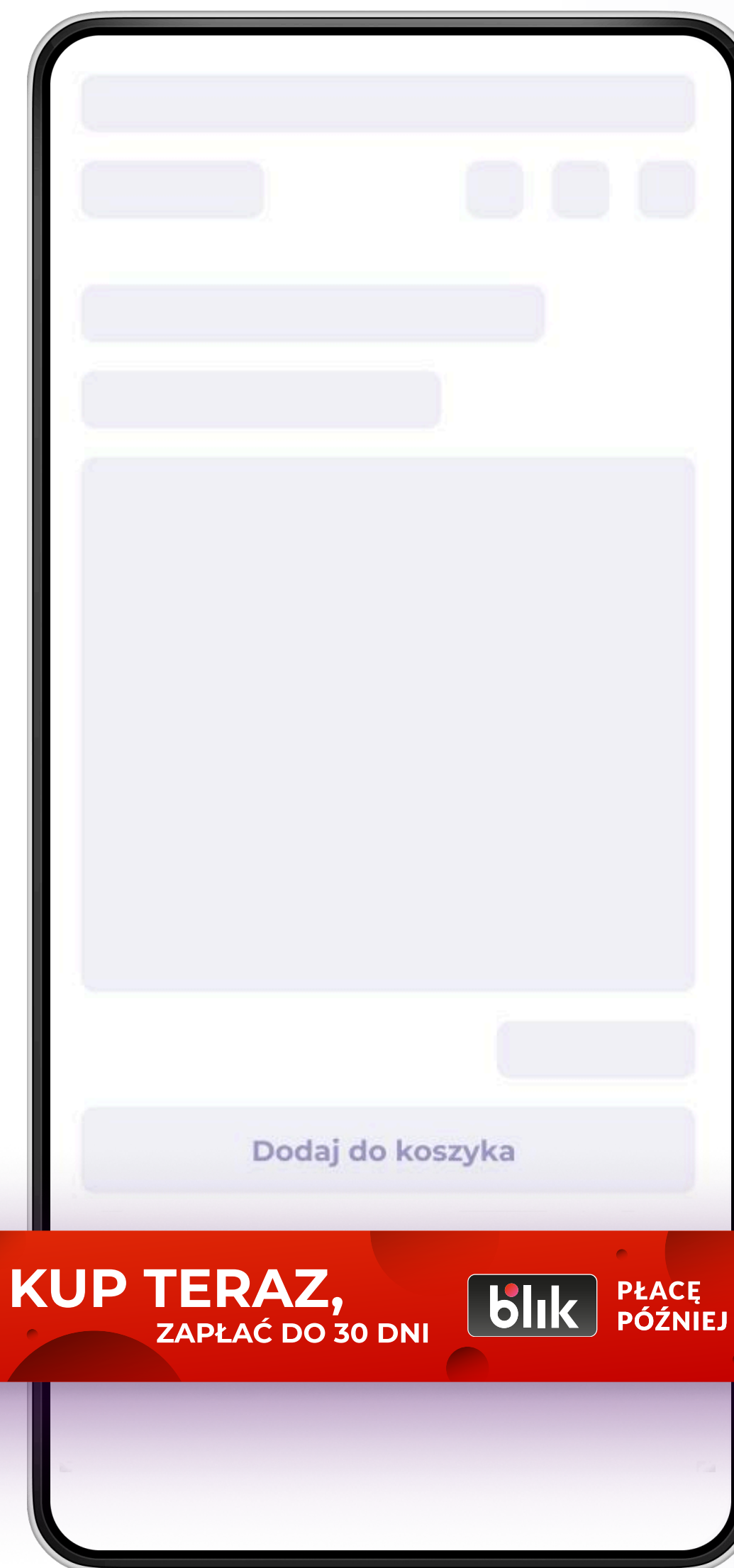
# Karta produktu

Banery na karcie produktu pomagają Klientowi podjąć decyzję zakupową o dodaniu produktu do koszyka.

## Jak wykorzystać BLIK Płacę Później?

Dodaj banery na w tej pozycji dla produktów w kategorii cenowej od 30 do 4 000 zł:

- etykietę „Zapłać później” obok ceny
- baner przy przycisku “Dodaj do koszyka”.

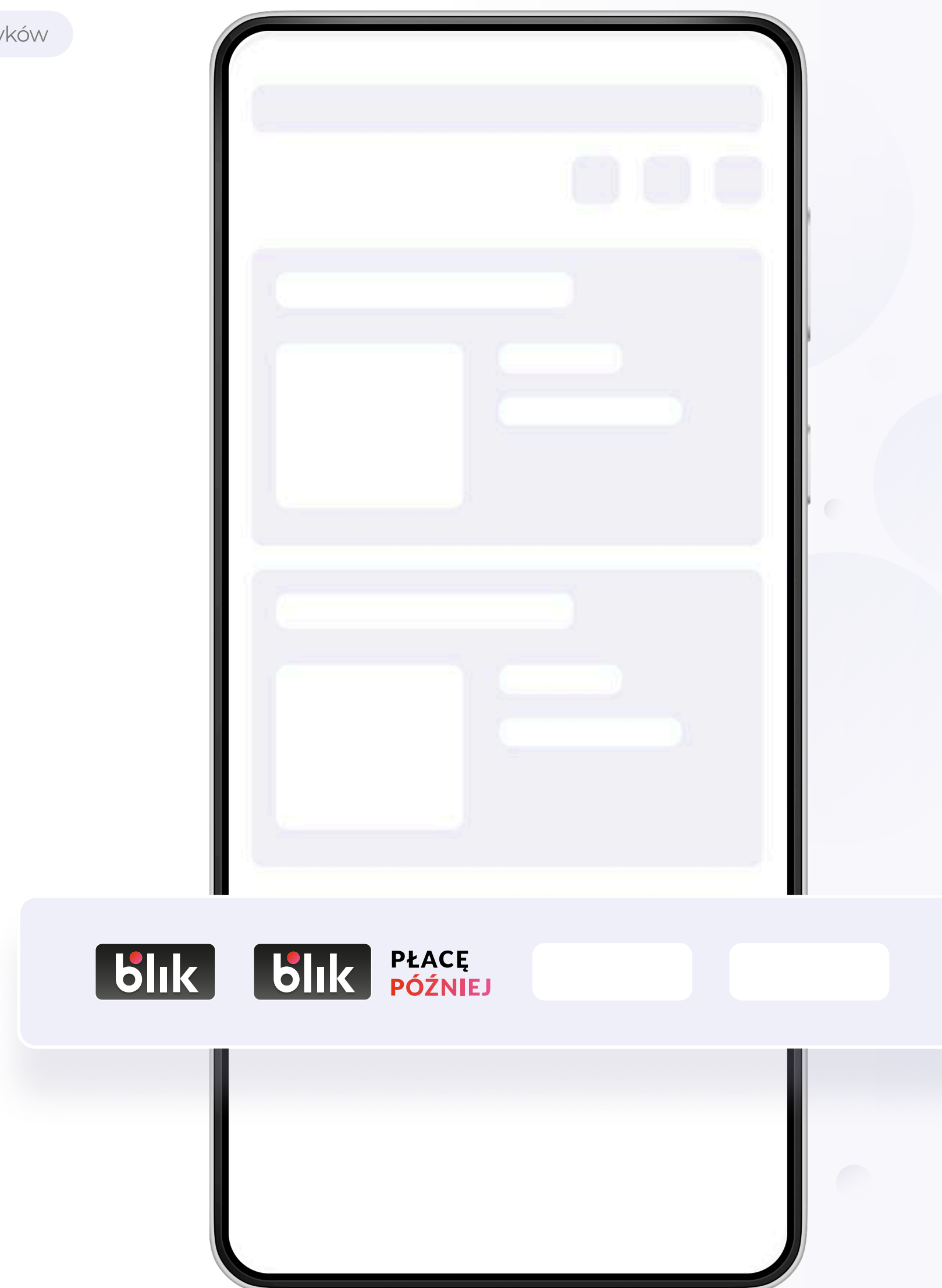


# Koszyk zakupowy

Banery na karcie produktu pomagają Klientowi podjąć decyzję zakupową o dodaniu produktu do koszyka.

## Jak wykorzystać BLIK Płacę Później?

Dodaj logotyp BLIK Płacę Później na liście dostępnych metod płatności.

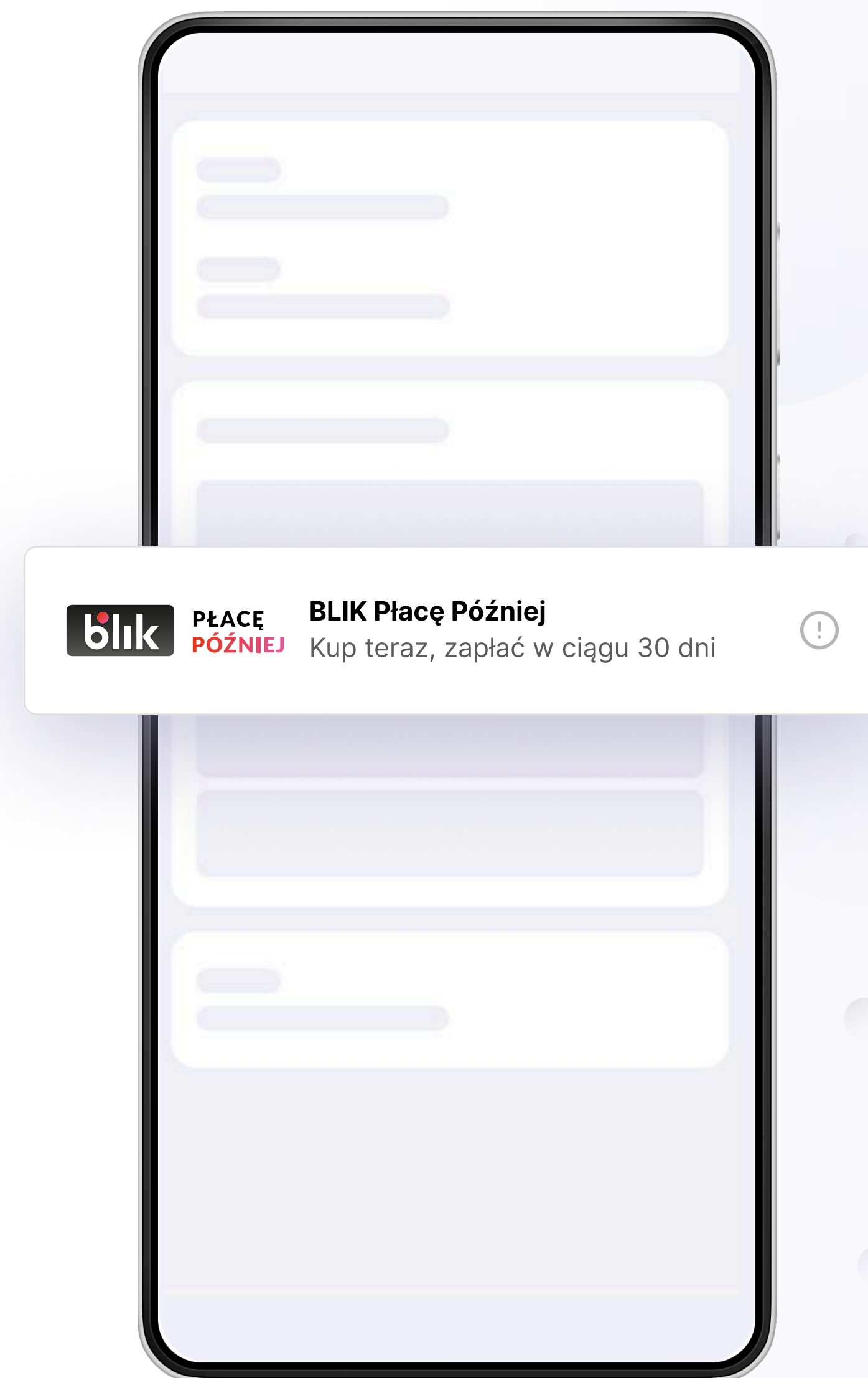


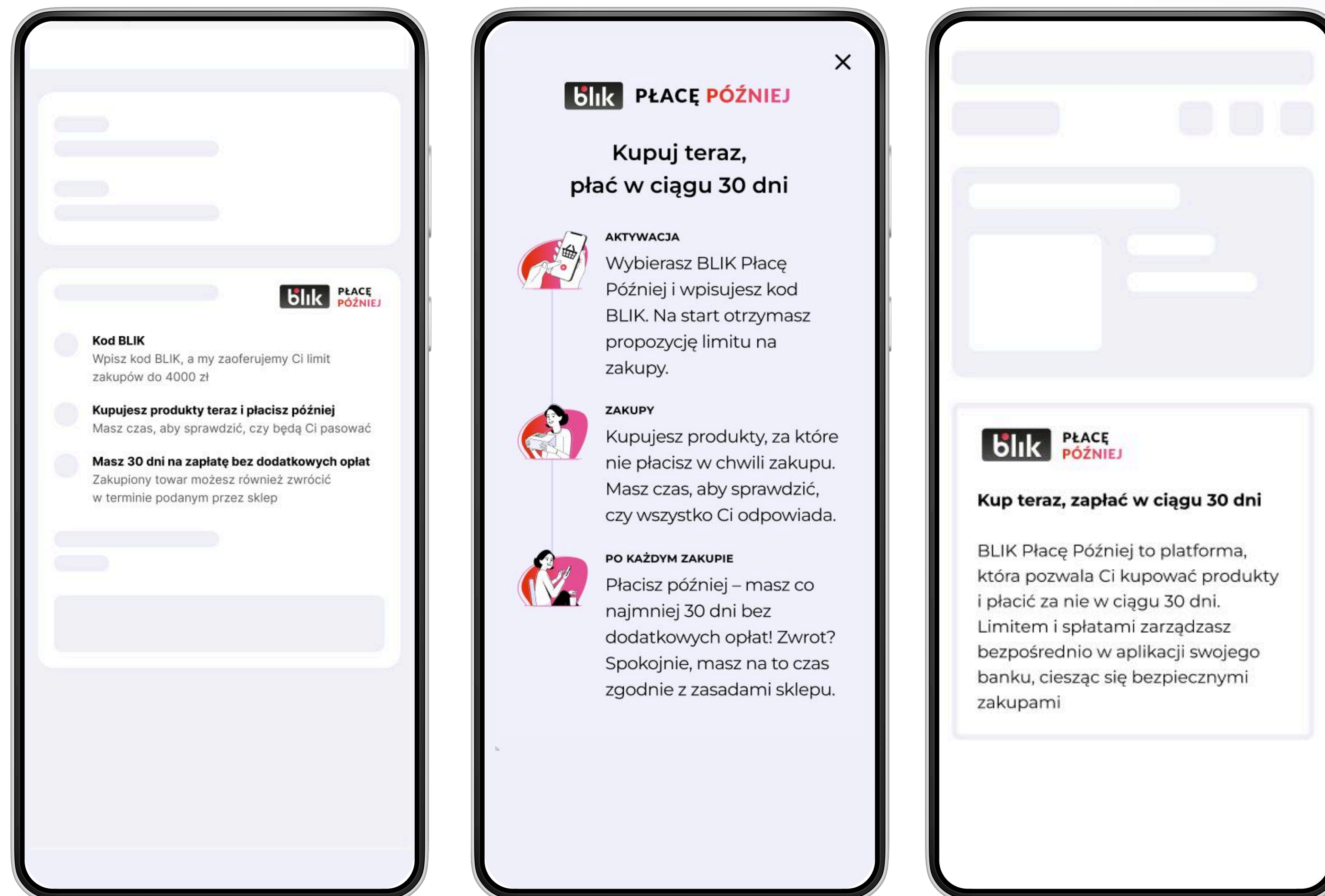


# Lista metod płatności

Jak wdrożyć BLIK Płacę Później w swoim sklepie?

1. Skontaktuj się z agentem płatności zintegrowanym z BLIK Płacę Później.
2. Skorzystaj z książki znaku dostępnej na stronie [placepozniej.blik.com/merchanci](https://placepozniej.blik.com/merchanci).
3. Wyświetl kafel płatności przy koszykach o wartości od 30 do 4 000 zł.
4. Użyj hasła: „Kup teraz, zapłać w ciągu 30 dni”.  
Pamiętaj! Nazwa BLIK zawsze pisana wielkimi literami – także w odmianie.





Opis metody płatności

# Odzyskiwanie koszyków

Czasem powodem porzucenia koszyka jest brak gotowych środków. To idealna okazja, by przypomnieć o opcji zapłaty później.

## Jak wykorzystać BLIK Płacę Później?

- Dodaj prosty, przekonujący komunikat w treści lub tytule maila: np. „Twój koszyk czeka – z BLIK Płacę Później nie musisz płacić od razu”
- Możesz wykorzystać banery marketingowe dostępne na stronie [placepozniej.blik.com/merchant](https://placepozniej.blik.com/merchant)







### **Materiały promocyjne**

Banery oraz materiały marketingowe znajdziesz na stronie  
[www.blik.com/blik-place-pozniej-dla-sklepow](http://www.blik.com/blik-place-pozniej-dla-sklepow)

### **Napisz do nas**

[blik\\_bnpl@blik.com](mailto:blik_bnpl@blik.com)